

DAIKAN だより

おたせました！

Reform & Life Advisor

昨年度にスタートしましたフリーマーケットの第2弾を6月に開催決定いたしました。

第1弾では、フリーマーケットに加え、ポップコーンと綿菓子の無料配布・ネイルサービスをさせて頂きご家族で来場された方も多くいられました。

第2弾では、ダイカンだから可能なIHクッキングヒーターで料理した豆腐ドーナツやIHグリルで超うまい！簡単チキン(皮はカリッと、中はジューシー★)などを無料配布をします！

そして、IHの使い方や疑問にお答えできるようにセッティングしています。楽しみにしてください。

さらに、フリーマーケットは、区画数を増やし、少しずつでも賑やかにしてゆきたいと思っています。

皆さん、お楽しみに。そして、ご家族揃って掘り出し物を見つけに来てください★

第2回

フリーマーケット開催！



日時

6月5日 土曜日 10時~15時まで

場所

ダイカン駐車場

(伊勢原市東成瀬 14-3 ローソンさんの隣です)

駐車場はありません。お散歩ついでにお立ち寄り下さい。

一般家庭の方がリユース・リサイクルの目的で出店し、
資源を大切にしたいという願いでフリーマーケットを開催させていただきます

来場者の皆様へ

雨天の場合は中止です。

ちょっとした料理(縁日)をご用意しておりますので是非、フリーマーケットに来られたついでに
つまみ食いしてください★



出店者を 募集しま〜す

出店希望の皆様へ

駐車場がありませんので荷物の搬入はこちらのご用意する指定時間に搬入をお願いします。また、区画料は無料です。詳細は、わたくし高橋までお問い合わせください★

夏(梅雨)のトラブルに注意


天気にも恵まれたG・Wも終え、仕事、学校と普段の生活に戻りますが、現実逃避したくなる5月・・・。また5月5日は子供の日でもありましたが“立夏”の日。

梅雨も近づいてきますが、湿気と暑さが迫ってくる季節です。

寒いのも嫌だけど、じめじめ暑いのも嫌なもんですよね。

どうか工夫して楽しい季節にしたいものです。

という事で、この時期ならぬトラブル解消法をご紹介します。



住宅のトラブル

私たちの建物はほとんどが木造で作られています。日本の風土に合う“木”は吸放湿する日本の季節にぴったりくる材料です。ただ、ずっとジメジメする場所に放置されると木はどんどん腐っていきます。住宅で言うといわゆる“柱”などが傷み腐ってしまうと大変なことに・・・補修するにも大掛かりな工事になりかねません。では、どこでチェックするのか。

★床下を覗き込んでみる★壁紙などがカビていないか。★雨漏りはしていないか。★外壁の塗装がはがれ建物自体に浸透していないか。などがあげられます。いずれも、“放置”することがカビ菌などの原因を作ってしまうのです。

これらのトラブル解消法は、まず、原因を断ち切ること。そして、風通しを良くしてあげること。まだ、うちは大丈夫。とお思いの方も使用していない部屋があっても締め切りにせず、天気の良い日には窓を開けて換気してあげましょう。締め切りの部屋は結露がおきやすいのです。梅雨時期には扇風機などを活用し気になる部分を風にあて乾燥させてあげましょう。



お肌のトラブル

冬の乾燥からあっという間に湿気と暑さがやってくるこの時期、真夏は紫外線を肌で感じやすく、こまめに日焼け止め対策をする方もいますが、実はこの時期が一番紫外線が強いとも言われています。だからこそ、いまから紫外線対策が必要です。このトラブル解消にはまず、保湿が大切です。日焼け止めを塗ったからと安心してはいけません。汗・皮脂などで保湿と共に日焼け止め効果もなくなります。こまめに塗ることが大切です。また、お顔であればその上にファンションなどを重ね保湿が逃げないように工夫することも重要です。また、日傘は効果的に紫外線をカットしてくれます。これに帽子を被ればトリプルで解消することが出来ます。いまや、子供達にも日除けをさせなければならず、皮膚がんも心配される時代です。皆さま、紫外線に負けない予防をきちんとした知識で防ぎましょう。

衣類のトラブル

先ほど、住宅のトラブルでも紹介しましたが、湿気などは住宅のあちこちで起きています。筆筒やクローゼットも締め切りでは湿気がたまりカビが発生する一方です。これの解消法としては、洋服の素材を知ること。湿気はどこでも下によどみます。湿気に比較的強いのは綿や麻製品です。筆筒などにしまう順番としては綿などの湿気に強いものを下側に収納すると良いでしょう。また、カシミヤなどは湿気や虫食いにも弱いもの。湿気取りなどを使用するのも1つの手段ですが、いらなくなったシャツなどの綿生地でのくるみ保管するのも解決策の1つです。また、虫食いの原因となる栄養分(汚れ)は禁物。きれいに洗濯してから保管しましょう

今月の豆知識・かな？



奥様方
私の疑問です。
どう思いますか…

私はいつも気になる事があります。

それは柔軟剤の詰め替える時の“量”です！

柔軟剤の詰め替えは、お財布にも環境にも“エコ”ですが、なぜ詰め替え用をボトルに補充すると満タンにならないのか・・・なんだかとっても損をした気持ちになるんです・・・

これを思うとボトルで買ってしまったほうがいいのか、とさえ思ってしまうので、とても気になるこの柔軟剤を調べてみました。

ボトルと詰め替え容量の差

	品名	特徴	ボトル容量	詰め替え容量	
	レノア	ファブリーズと共同開発	650ml	480ml	差170ml
	ハミングフレア	干す場所を選ばない	620ml	520ml	差100ml
	香りとデオドラントのソフラン	香りの持続性を高めている	720ml	540ml	差180ml
	スタイルフィット	香り・デザインにもこだわった	680ml	610ml	差70ml
	ファーファ	やさしさ・心地よさがキーワード	2500ml	2000ml	差500ml
	ウルトラダウニー	輸入物では有名なダウニーシリーズ	1530ml	1530ml	差0ml

この表を見てわかるように、よく店舗に見かける上記4点の柔軟剤はほぼ100ml以上の差があるのがわかりました。一番ボトルとの差があるのは微妙ではありますが、ソフランである事もわかります。料金の方は大体変わらずの値段相場で、ボトルと詰め替えの料金差は100円前後。まあ、こう考えると詰め替えの方が安上がりと感じますが、このボトルと詰め替え容量の差がどうも納得いきません。

そこで、ある柔軟剤取り扱い会社に問い合わせ聞いてみました。

すると量を少なくしている理由というのは、途中で補充する方の為に少なくしてある。との回答でした。これも微妙な詰め替え技が必要な気がします(笑) 私自身ぴったり詰め替えられる方がいいのですがね。また、ウルトラダウニーも最近出回っています。ダウニーは色々な容量もありましたが、これは同じ量の詰め替えがありました。


この結果より、日本人はほとんどボトルの中身を使い切る前に補充する方が多いのですかね。使い切って補充するのはわたしだけかな・・・皆様も疑問に思ったこと教えてくださいね★

さあ、ダイカンクイズにチャレンジ!

一郎君が時速 100 キロで、弥永さんが時速 50 キロのスピードで距離 200 キロ地点にあるハンバーガーショップもぐもぐに向かいました。

一郎君が到着してから何分後に弥永さんは到着しますか?

ただ一郎君は空腹に耐えきれず、途中で馬を 30 分止め牛井のモウモウ屋に入ったそうです。



皆さん、切り取り線を保管して集めてますか。プレゼント告知をしてから7回を過ぎました。1月に1回のダイカンだより発行ですから10枚集めることは、ちょっと飽きちゃいますよね・・・という事で、今回上記のクイズに正解した方の中から抽選で3名の方に、今話題のコレ!

差し上げます★

シリコン製のザル・ボール Present


収納便利

熱に強いから電子レンジにもOK



食洗器もOKだし、なんていっても衛生的★これはいい!

官製はがきに：住所・氏名・年齢・そしてクイズの答えを明記のうえ 下記のダイカン住所まで送ってください。当選は発送を持ってかえさせていただきます。また、ダイカン便りのご感想も一緒にお寄せください。期間は5月28日 金曜日 到着まで (今回は切り取り線提出不要です)



ダイカン株式会社

☎ 0120-056451

伊勢原市東成瀬14-3 <http://www.daikankk.co.jp/>

VOL. 28